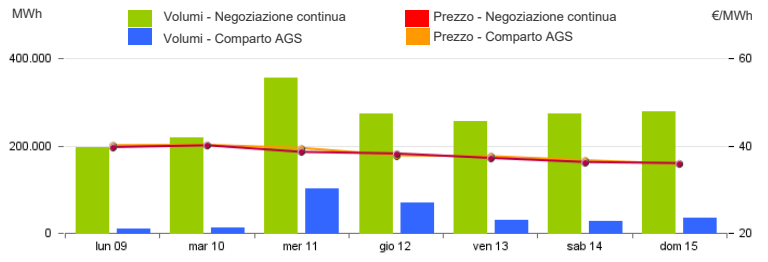


Mercato a pronti (MP-GAS)

Mercato del giorno prima (MGP-GAS)

	Prezzo. €/MWh				Volumi. MWh			
	Medio	Var	Minimo	Massimo	Totale	Var	Prodotti Giornalieri	Prodotto WE
Negoziazione continua	38,18	-7,2%	35,65	40,80	1.852.656	-27,2%	1.371.360	481.296

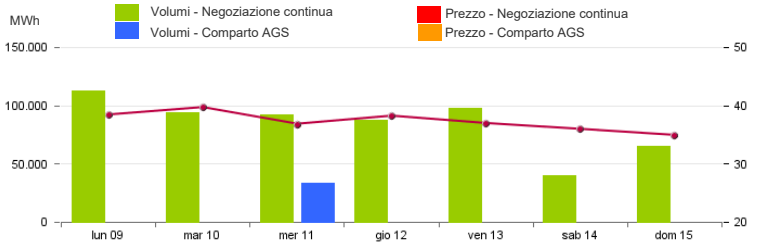
	Prezzo. €/MWh				Volumi. MWh			
	Medio	Var	Minimo	Massimo	Totale	Var	Acquisti SRG	Vendite SRG
Comparto AGS	38,19	-7,9%	35,80	40,13	285.960	+9,4%	115.824	170.136



Mercato infragiornaliero (MI-GAS)

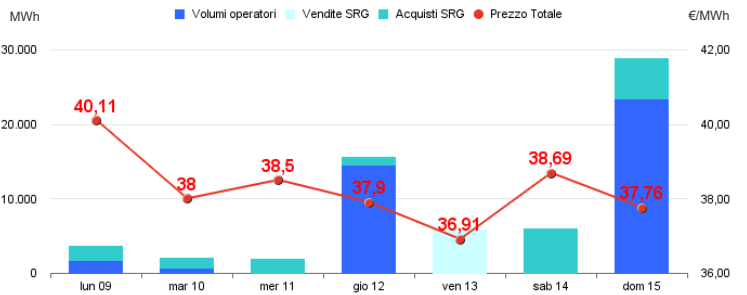
	Prezzo. €/MWh				Volumi. MWh			
	Medio	Var	Minimo	Massimo	Totale	Var	Acquisti SRG	Vendite SRG
Negoziazione continua	37,29	-9,5%	34,30	40,20	589.680	-26,9%	-	-

	Prezzo. €/MWh				Volumi. MWh			
	Medio	Var	Minimo	Massimo	Totale	Var	Acquisti SRG	Vendite SRG
Comparto AGS	36,81	-	36,81	36,81	33.096	-	-	33.096



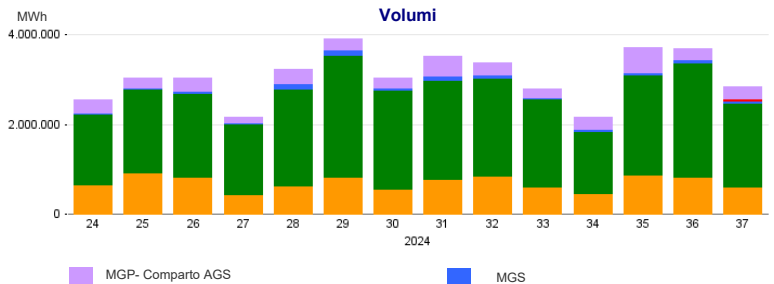
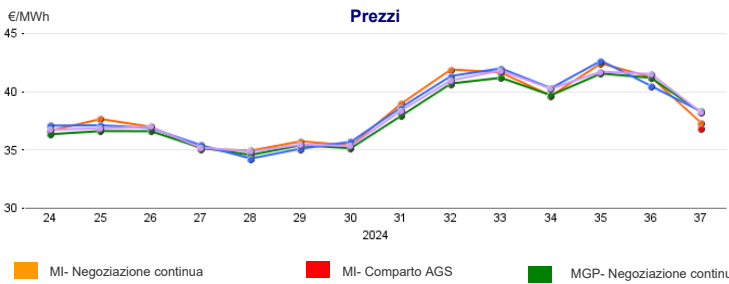
Mercato gas in stoccaggio (MGS-GAS)

Settimana	Stoccaggio	37	36
Prezzo. €/MWh ⁽¹⁾	Stogit	38,27	40,46
	Edison Stoccaggio	-	-
	Totale	38,27	40,46
Volumi. MWh	Stogit	63.646	59.585
	Edison Stoccaggio	-	-
	Totale	63.646	59.585
Attività SRG. MWh	Acquisti	18.015	10.906
	Bilanciamento ⁽²⁾	18.015	10.906
	Altre finalità ⁽³⁾	-	-
	Vendite	5.757	8.953
	Bilanciamento ⁽²⁾	5.757	8.953
Altre finalità ⁽³⁾	-	-	



¹⁾ Il prezzo "Totale" è calcolato come media ponderata dei prezzi per i volumi complessivamente scambiati presso ciascun sistema di stoccaggio.
²⁾ Per gestire in sicurezza eventuali scostamenti previsti tra immissioni e prelievi complessivi della rete ai sensi dell'art. 2.5 dell' Allegato A della delibera AEEGSI 312/2016/R/gas
³⁾ Compravendite di gas in stoccaggio effettuate da Snam Rete Gas (SRG) diverse da "Bilanciamento"

Evoluzione settimanale



Mercato a termine (MT-GAS)

Prodotti	Mercato					OTC			Totale		Posizioni aperte*	
	Prezzo minimo	Prezzo massimo	Prezzo di controllo*		Negoziazioni	Volumi	Registrazioni	Volumi	Volumi		Posizioni aperte*	
	€/MWh	€/MWh	€/MWh	variazione %	N.	MWh/g	N.	MWh/g	MWh/g	variazione %	MWh/g	MWh
M-2024-10	-	-	36,98	-11,6%	-	-	-	-	-	-	-	-
M-2024-11	-	-	38,88	-10,2%	-	-	-	-	-	-	-	-
Q-2024-04	-	-	38,10	-11,9%	-	-	-	-	-	-	-	-
Q-2025-01	-	-	40,24	-7,9%	-	-	-	-	-	-	-	-
Q-2025-02	-	-	38,85	-7,8%	-	-	-	-	-	-	-	-
Q-2025-03	-	-	37,45	0,0%	-	-	-	-	-	-	-	-
WS-2024/2025	-	-	40,36	-7,1%	-	-	-	-	-	-	-	-
SS-2025	-	-	37,75	0,0%	-	-	-	-	-	-	-	-
CY-2025	-	-	38,59	0,0%	-	-	-	-	-	-	-	-
M-2024-12	-	-	38,80	-10,5%	-	-	-	-	-	-	-	-
BoM-2024-09	-	-	41,43	2,6%	-	-	-	-	-	-	-	-
Totale												